

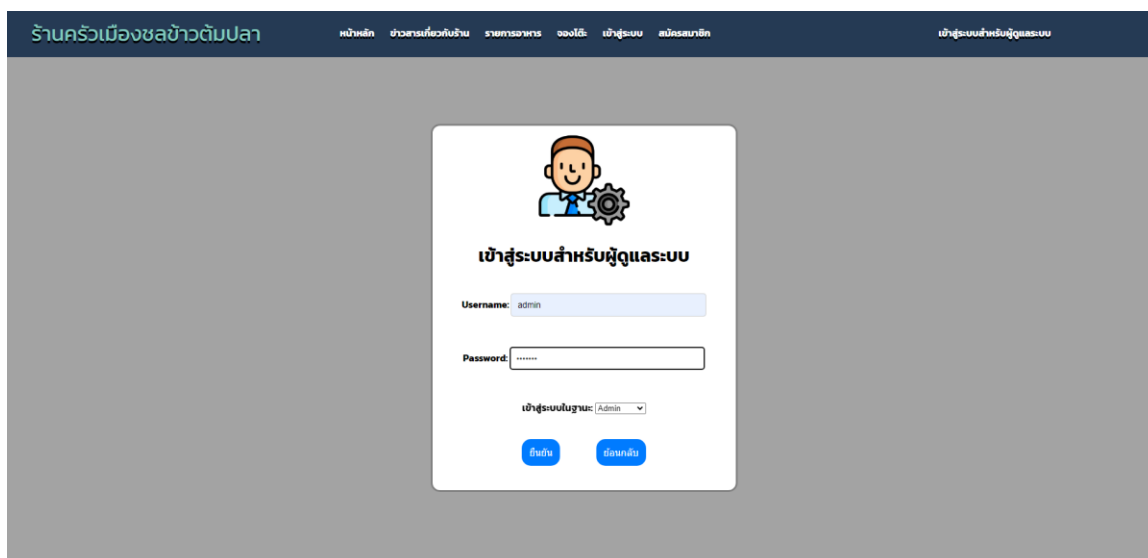
ภาคผนวก ข
คู่มือการใช้งานเว็บไซต์เบื้องต้น

คู่มือการใช้งานเว็บไซต์เบื้องต้น

เว็บแอปพลิเคชันเพื่อการจัดการร้านอาหารครัวเมืองชล-ข้าวต้มปลา ประชาชนิเวศน์ 3

1. คู่มือการใช้งานสำหรับผู้ดูแลระบบและเจ้าของร้าน

1.1 หน้าจอเข้าสู่ระบบ



ภาพที่ ข.1 แสดงหน้าเข้าสู่ระบบของผู้ดูแลระบบ

จากภาพที่ ข.1 ผู้ดูแลระบบและเจ้าของร้านสามารถทำการกรอกชื่อผู้ใช้และรหัสผ่าน เพื่อลงชื่อเข้าใช้งานระบบซึ่งประกอบด้วยส่วนต่างๆ ดังนี้

ขั้นตอนที่ 1 กรอก Username

ขั้นตอนที่ 2 กรอก Password

ขั้นตอนที่ 3 กดปุ่ม Login

1.2 หน้าจัดการข้อมูลส่วนตัวและพนักงาน

ระบบผู้ดูแล

ร้านค้าเมืองชลข้าวต้มปลา

ยินดีต้อนรับ admin

แสดงระบบ

จัดการเมืองชล

จัดการเมืองชลเก่า

เมืองชล

เมืองชลใหม่

ประวัติการจองโต๊ะ

ประวัติการจอง

ประวัติการชำระเงิน

รายงานยอดขาย

จัดการข่าว/ประชาสัมพันธ์

จัดการรายการอาหาร

จัดการการจองโต๊ะอาหาร

คลังสินค้า

การแสดงความพึงพอใจของลูกค้า

ข้อมูลผู้ใช้

Username: admin

First Name: ธาริน

Surname: ปวงอุ

แก้ไขข้อมูลผู้ใช้

เพิ่มผู้ใช้ใหม่

จัดการขอเป็นปีตัว

รายชื่อพนักงานและเจ้าของ

ID	Username	First Name	Surname	Role	Action
11	admin	ธาริน	ปวงอุ	admin	แก้ไข ลบ
24	employee	thawan	buachum	employee	แก้ไข ลบ
47	admin2	fabien	bernoit	owner	แก้ไข ลบ
50	chevaon	ชยพล	สจ.ร้อ	owner	แก้ไข ลบ

ภาพที่ ข.2 แสดงหน้าจัดการข้อมูลส่วนตัวและพนักงาน

จากภาพที่ ข.2 ผู้ดูแลระบบและเจ้าของร้านสามารถทำการแก้ไขข้อมูลส่วนตัวของผู้ดูแลระบบ ที่ สามารถแก้ไข ชื่อ นามสกุล ชื่อผู้ใช้งาน ตำแหน่ง และเงินเดือนได้ และสามารถจัดการข้อมูลพนักงาน โดยที่ผู้ดูแลระบบสามารถ เพิ่ม ลบ แก้ไขข้อมูลพนักงานซึ่งประกอบด้วยส่วนต่างๆ ดังนี้

หมายเลขที่ 1 ปุ่มแก้ไขข้อมูลผู้ใช้ส่วนตัว

หมายเลขที่ 2 ปุ่มเพิ่มผู้ใช้ใหม่

หมายเลขที่ 3 รายละเอียดข้อมูลพนักงาน

หมายเลขที่ 4 ปุ่มสำหรับการแก้ไขและลบ

1.3 หน้าจัดการข้อมูลสมาชิก

ระบบผู้ดูแล

ร้านครัวเมืองชลชาวตำบลปลา

ยินดีต้อนรับ admin **Logoutระบบ**

จัดการเมนูผู้ดี
จัดการเมนูลูกค้า
รับออเดอร์
รับคิวจองโต๊ะ
ประวัติการจองโต๊ะ
ประวัติออเดอร์
ประวัติการชำระเงิน
รายงานยอดขาย
จัดการข่าวประชาสัมพันธ์
จัดการรายการอาหาร
จัดการการจองโต๊ะอาหาร
คลังสินค้า
การแสดงความพึงพอใจของลูกค้า

ข้อมูลลูกค้า

ค้นหาชื่อ, อีเมล หรือเบอร์โทรศัพท์

รายชื่อลูกค้า

ID	ชื่อ	อีเมล	โทรศัพท์	ชื่อจริง	นามสกุล	Action
23	khaapun	punthawan@gmail.com	657278863	ชาวัน	บ้าน	แก้ไข ลบ
345348	chayapon	chayapon@gmail.com	123123123	ชยพ	ทอง	แก้ไข ลบ
345352	fabien	fafa@gmail.com	60727342	fabien	bernoit	แก้ไข ลบ

1

2

ภาพที่ ข.3 แสดงหน้าจัดการข้อมูลสมาชิก

จากภาพที่ ข.3 ผู้ดูแลระบบและเจ้าของร้านสามารถจัดการข้อมูลสมาชิก โดยที่ผู้ดูแลระบบสามารถ ลบ แก้ไขข้อมูลสมาชิกได้ซึ่งประกอบด้วยส่วนต่างๆ ดังนี้

หมายเลขที่ 1 รายละเอียดข้อมูลสมาชิก

หมายเลขที่ 2 ปุ่มสำหรับการแก้ไขและลบ

1.4 หน้ารับรายการอาหารที่ส่งล่วงหน้า

ระบบผู้ดูแล **ร้านครัวเมืองชลชาวตำบลปลา** ยินดีต้อนรับ admin ออกจากระบบ

คิวจองโต๊ะ

จองโต๊ะที่	ชื่อผู้จอง	วันที่จอง	สถานะ	ราคาค่าจอง	รายละเอียด	จัดการ
126	ธนาวิ	2024-10-07 00:23:44	pending	620.00 บาท	ดูรายละเอียด	

ภาพที่ ข.4 แสดงหน้ารับรายการอาหารที่ส่งล่วงหน้า

จากภาพที่ ข.4 ผู้ดูแลระบบและเจ้าของร้านสามารถรับรายการอาหารโดยสามารถดูรายละเอียดของรายการอาหารที่สั่งเพื่อยืนยันหรือยกเลิก

1.5 หน้ายืนยันหรือยกเลิกรายการอาหารที่สั่งล่วงหน้า

คลังสินค้า
 การแสดงความพึงพอใจของลูกค้า

ชื่ออาหาร	จำนวน	ราคาต่อหน่วย
ข้าวต้มกุ้ง	4	80.00 บาท
หมี่กวางจืด	1	150.00 บาท
ก๋วยเตี๋ยวจืด	1	150.00 บาท

ราคารวมทั้งหมด: 620.00 บาท

วิธีการชำระเงิน: store

หลักฐานการชำระเงิน

ดูหลักฐานการชำระเงิน

ยืนยันออเดอร์

1

เหตุผลในการยกเลิก (ไม่จำเป็นแต่ขอทราบ):

ยกเลิกออเดอร์

2

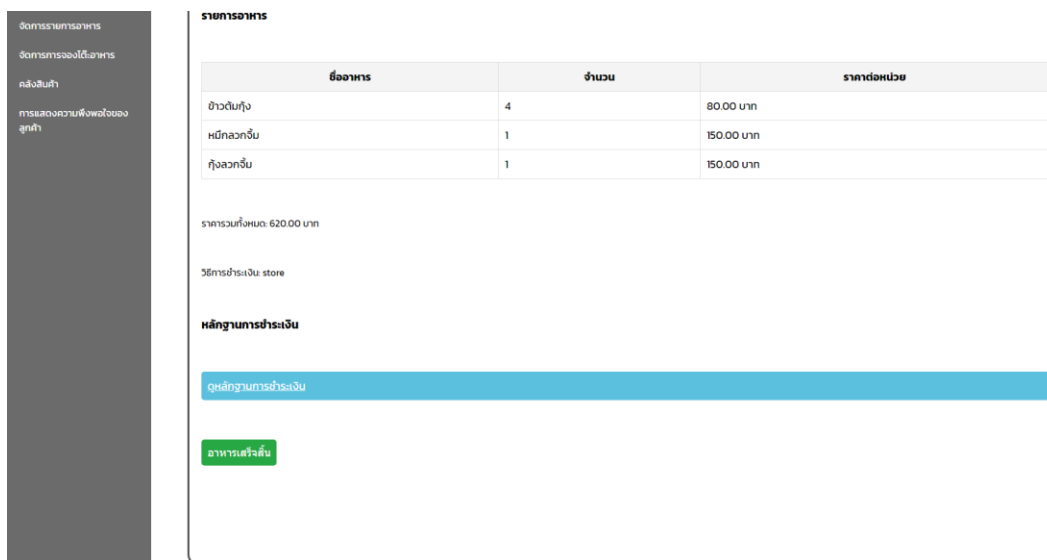
ภาพที่ ข.5 แสดงหน้ารายการอาหารที่สั่งล่วงหน้า

จากภาพที่ ข.5 ผู้ดูแลระบบและเจ้าของร้านสามารถยืนยันหรือยกเลิกรายการอาหารโดยเพิ่มหมายเหตุ เมื่อกดยกเลิกรายการอาหาร ซึ่งประกอบด้วยส่วนต่างๆ ดังนี้

หมายเลขที่ 1 ปุ่มยืนยันรายการอาหาร

หมายเลขที่ 2 ปุ่มยกเลิกรายการอาหาร

1.6 หน้ายืนยันรายการอาหารที่เสร็จสิ้น



ภาพที่ ข.6 แสดงหน้ายืนยันรายการอาหารที่เสร็จสิ้น

จากภาพที่ ข.6 ผู้ดูแลระบบและเจ้าของร้านสามารถยืนยันรายการอาหารที่เสร็จสิ้นเพื่อแจ้งเตือนให้สมาชิกมารับรายการอาหารที่สั่ง

1.7 หน้าเสร็จสิ้นรายการอาหารที่ส่งล่วงหน้า

ระบบผู้ดูแล **ร้านครัวเมืองชลชาวตำบลปลา** ยินดีต้อนรับ admin **ออกจากระบบ**

จัดการออเดอร์
จัดการใบแจ้งหนี้
รับออเดอร์
รับคิวจองโต๊ะ
ประวัติการจองโต๊ะ
ประวัติออเดอร์
ประวัติการชำระเงิน
รายงานยอดขาย
จัดการข่าว/ประชาสัมพันธ์
จัดการรายการอาหาร
จัดการการจองโต๊ะอาหาร
คลังสินค้า
การแสดงความพึงพอใจของลูกค้า

คิวออเดอร์						
ออเดอร์ไอดี	ชื่อผู้สั่ง	วันที่สั่ง	สถานะ	ราคารวม	ดูรายละเอียด	จัดการ
127	จางิน	2024-10-07 00:50:25	อาหารเสร็จสิ้นแล้ว	620.00 บาท	ดูรายละเอียด	จัดการ 📄

ภาพที่ ข.7 แสดงหน้าเสร็จสิ้นรายการอาหารที่ส่งล่วงหน้า

จากภาพที่ ข.7 ผู้ดูแลระบบและเจ้าของร้านสามารถกดปุ่มเพื่อเสร็จสิ้นรายการอาหารที่สั่งเพื่อเคลียร์คิวรายการอาหารที่เสร็จสิ้นแล้ว ซึ่งประกอบด้วยส่วนต่างๆ ดังนี้

หมายเลขที่ 1 รายละเอียดรายการอาหาร

หมายเลขที่ 2 ปุ่มสำหรับเสร็จสิ้นและยกเลิกรายการอาหาร

1.8 หน้าจัดการการจองโต๊ะอาหาร

หมายเลขการจอง	ชื่อผู้จอง	เบอร์โทรศัพท์	หมายเลขโต๊ะ	วันที่จอง	เวลาที่จอง	สถานะ	การจัดการ
44	ราวัน	657278863	1	2024-10-09	1400.00	รอการยืนยัน	ยืนยัน ยกเลิก

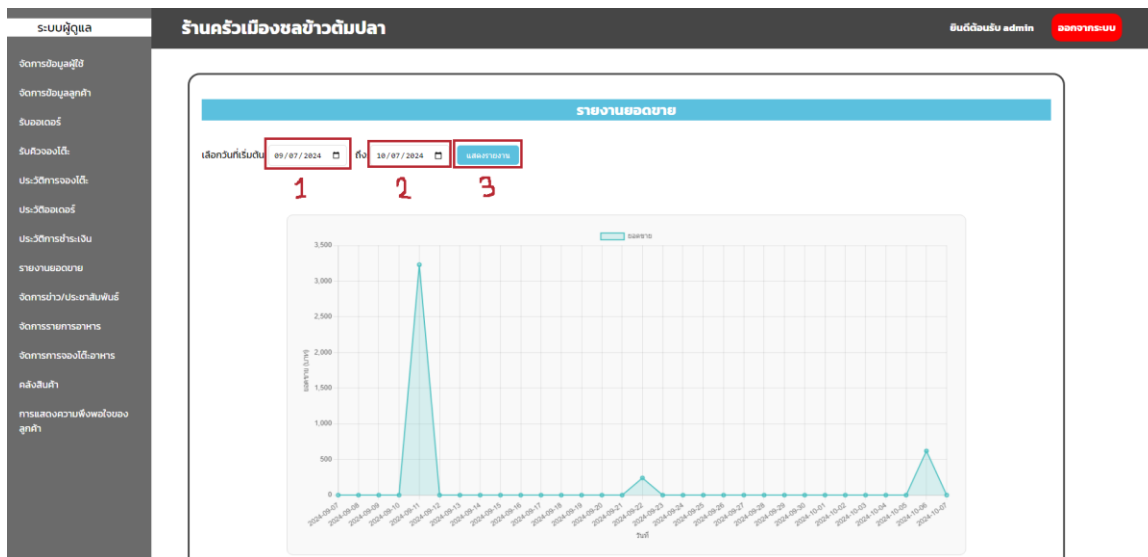
ภาพที่ ข.8 แสดงหน้ายืนยันการจองโต๊ะ

จากภาพที่ ข.8 ผู้ดูแลระบบและเจ้าของร้านสามารถกดปุ่มยืนยันและยกเลิกการจองโต๊ะของสมาชิก ซึ่งประกอบด้วยส่วนต่างๆ ดังนี้

หมายเลขที่ 1 รายละเอียดการจอง

หมายเลขที่ 2 ปุ่มสำหรับยืนยันและยกเลิก

1.9 หน้ารายงานยอดขาย



ภาพที่ ข.9 แสดงหน้ารายงานยอดขาย

จากภาพที่ ข.9 ผู้ดูแลระบบและเจ้าของร้านเลือกวันเริ่มต้นและเลือกวันสิ้นสุดเพื่อดูรายงานยอดขายของวันเดือนปีที่กำหนดได้ แสดงออกมาเป็นกราฟ ซึ่งประกอบด้วยส่วนต่างๆ ดังนี้

หมายเลขที่ 1 เลือกวันเริ่มต้น

หมายเลขที่ 2 เลือกวันสิ้นสุด

หมายเลขที่ 3 ปุ่มแสดงรายงานยอดขาย

1.10 หน้าจัดการข่าว/ประชาสัมพันธ์

The screenshot shows a web application interface for managing news. The top navigation bar includes the text 'ระบบผู้ดูแล' (System Administrator), 'ร้านครัวเมืองชลชาวต้มปลา' (Chon Chai Boon Pla Restaurant), and user information 'ยินดีต้อนรับ admin' (Welcome admin) and 'ออกจากระบบ' (Logout). The sidebar menu on the left lists various system management options. The main content area is titled 'ข่าว/ประชาสัมพันธ์' and contains a form for adding a news item. The form includes a title field, a content field, a date field, and an image upload field. The form is currently empty, and the 'No file chosen' message is visible under the image upload field.

ภาพที่ ข.10 แสดงหน้าจัดการข่าว/ประชาสัมพันธ์

จากภาพที่ ข.10 ผู้ดูแลระบบและเจ้าของร้านจัดการข้อมูลข่าวสาร/ประชาสัมพันธ์เพื่อแจ้งให้สมาชิกทราบ ซึ่งประกอบด้วยส่วนต่างๆ ดังนี้

- ขั้นตอนที่ 1 กรอกหัวข้อข่าว/ประชาสัมพันธ์
- ขั้นตอนที่ 2 กรอกเนื้อหาข่าว/ประชาสัมพันธ์
- ขั้นตอนที่ 3 เลือกรูปภาพข่าว/ประชาสัมพันธ์
- ขั้นตอนที่ 4 กดปุ่มแก้ไขข่าว/ประชาสัมพันธ์

1.11 หน้าจัดการรายการอาหาร

The screenshot shows a web interface for adding a menu item. On the left is a dark sidebar with a menu of system functions. The main content area is titled 'เพิ่มเมนูอาหาร' (Add Menu Item). It contains several input fields: 'ชื่อเมนู' (Menu Name), 'รายละเอียดเมนู' (Menu Description), 'ราคา' (Price), 'หมวดหมู่' (Category) with a dropdown arrow, and 'รูปภาพเมนู' (Menu Image) with a 'Choose File' button. A blue button labeled 'เพิ่มเมนูอาหาร' is at the bottom of the form.

ภาพที่ ข.11 แสดงหน้าเพิ่มเมนูอาหาร

จากภาพที่ ข.11 ผู้ดูแลระบบและเจ้าของร้านจัดการรายการอาหารโดยสามารถเพิ่มเมนูอาหาร ซึ่งประกอบด้วยส่วนต่างๆ ดังนี้

- ขั้นตอนที่ 1 กรอกชื่อเมนูอาหาร
- ขั้นตอนที่ 2 กรอกรายละเอียดเมนูอาหาร
- ขั้นตอนที่ 3 กรอกราคาเมนูอาหาร
- ขั้นตอนที่ 4 เลือกหมวดหมู่อาหาร
- ขั้นตอนที่ 5 เลือกรูปภาพเมนูอาหาร
- ขั้นตอนที่ 6 กดปุ่มเพิ่มรายการอาหาร

1.12 หน้าจัดการรายการอาหาร (ต่อ)

1

เพิ่มหมวดหมู่ใหม่

ชื่อหมวดหมู่:

เพิ่มหมวดหมู่

2

หมวดหมู่ที่มีอยู่

ข้าวต้ม ลม
ลาบ ลม
ต้มยำ ลม

เมนูอาหารทั้งหมด

ค้นหา

3

4

รูปภาพ	ชื่อเมนู	รายละเอียด	ราคา	หมวดหมู่	สถานะ	การจัดการ
	ข้าวต้มปลา	ข้าวต้มปลา	80.00	ข้าวต้ม	ปิดการสั่งซื้อ	แก้ไข ลบ
	ข้าวต้มเห็ด	ข้าวต้มเห็ด	80.00	ข้าวต้ม	สามารถสั่งได้	แก้ไข ลบ
	ข้าวต้มกุ้ง	ข้าวต้มกุ้ง	80.00	ข้าวต้ม	สามารถสั่งได้	แก้ไข ลบ

ภาพที่ ข.12 แสดงหน้าจัดการรายการอาหาร

จากภาพที่ ข.12 ผู้ดูแลระบบและเจ้าของร้านจัดการรายการอาหารโดยสามารถเพิ่มหมวดหมู่อาหาร ลบหมวดหมู่อาหาร แก้ไขและลบรายละเอียดเมนูอาหาร ซึ่งประกอบด้วยส่วนต่างๆ ดังนี้

หมายเลขที่ 1 เพิ่มหมวดหมู่อาหารใหม่

หมายเลขที่ 2 ลบหมวดหมู่อาหารที่มีอยู่

หมายเลขที่ 3 รายละเอียดเมนูอาหาร

หมายเลขที่ 4 แก้ไขและลบเมนูอาหาร

1.13 หน้าจัดการการจองโต๊ะอาหาร

ระบบดูแล

ร้านครัวเมืองชลข้าวต้มปลา

ยินดีต้อนรับ admin **จัดการระบบ**

แก้ไขเงื่อนไขการจองโต๊ะ

เวลาเริ่มต้นในการจอง:

02:00 PM

เวลาสิ้นสุดในการจอง:

06:00 PM

สถานที่การจองโต๊ะ:

เปิด

บันทึกการเปลี่ยนแปลง

- จัดการอีเมลผู้ใ้
- จัดการอีเมลลูกค้า
- รับออเดอร์
- รับวีจอลงโต๊ะ
- ประวัติการจองโต๊ะ
- ประวัติออเดอร์
- ประวัติการชำระเงิน
- รายงานยอดขาย
- จัดการข่าวประชาสัมพันธ์
- จัดการรายการอาหาร
- จัดการการจองโต๊ะอาหาร
- คลังสินค้า
- การแสดงความพึงพอใจของลูกค้า

ภาพที่ ข.13 แสดงหน้าจัดการการจองโต๊ะอาหาร

จากภาพที่ ข.13 ผู้ดูแลระบบและเจ้าของร้านจัดการการจองโต๊ะอาหารโดยสามารถตั้งเวลาเริ่มต้นของการจองและเวลาสิ้นสุดการจอง ซึ่งประกอบด้วยส่วนต่างๆ ดังนี้

- ขั้นตอนที่ 1 เลือกเวลาเริ่มต้นในการจอง
- ขั้นตอนที่ 2 เลือกเวลาสิ้นสุดในการจอง
- ขั้นตอนที่ 3 ปรับเปลี่ยนสถานะของโต๊ะอาหาร
- ขั้นตอนที่ 4 ปุ่มสำหรับการบันทึกการเปลี่ยนแปลง

1.14 หน้าจัดการคลังสินค้า

ภาพที่ ข.14 แสดงหน้าจัดการบันทึกสต็อกสินค้า

จากภาพที่ ข.14 ผู้ดูแลระบบและเจ้าของร้านจัดการบันทึกสต็อกสินค้าโดยสามารถเพิ่มสินค้าคงคลัง ซึ่งประกอบด้วยส่วนต่างๆ ดังนี้

- ขั้นตอนที่ 1 กรอกชื่อรหัสสินค้าคงคลัง
- ขั้นตอนที่ 2 กรอกชื่อสินค้าคงคลัง
- ขั้นตอนที่ 3 เลือกหมวดหมู่สินค้าคงคลัง
- ขั้นตอนที่ 4 กรอกจำนวนสินค้าคงคลัง
- ขั้นตอนที่ 5 กรอกหน่วยของสินค้าคงคลัง
- ขั้นตอนที่ 6 กรอกราคาต่อหน่วยของสินค้าคงคลัง
- ขั้นตอนที่ 7 กรอกหรือไม่กรอกหมายเหตุ
- ขั้นตอนที่ 8 กดปุ่มบันทึกสินค้าคงคลัง

1.15 หน้าจัดการคลังสินค้า (ต่อ)

จัดการหมวดหมู่สินค้า

เพิ่มหมวดหมู่ใหม่

เพิ่มหมวดหมู่

หมวดหมู่ที่มีอยู่:

- ชงชา สม
- ชงกาแฟ สม

ดูข้อมูลทั้งหมด ชงชา ชงกาแฟ

ข้อมูลสต็อกสินค้า

รหัสสินค้า	ชื่อสินค้า	หมวดหมู่	จำนวนปัจจุบัน	หน่วย	ราคา	วันที่บันทึก	การดำเนินการ
2	ปั่นชา	ชงชา	10	ขวด	50.00	2024-10-05 22:35:27	แก้ไข ลบ
1	กาแฟ	ชงกาแฟ	100	กิโลกรัม	10.00	2024-10-05 15:49:48	แก้ไข ลบ

ภาพที่ ข.15 แสดงหน้าจัดการคลังสินค้า

จากภาพที่ ข.15 ผู้ดูแลระบบและเจ้าของร้านจัดการบันทึกสต็อกสินค้าโดยสามารถเพิ่มหมวดหมู่สินค้าคงคลัง ลบหมวดหมู่สินค้าคงคลัง แก้ไขและลบรายละเอียดสินค้าคงคลัง ซึ่งประกอบด้วยส่วนต่างๆ ดังนี้

หมายเลขที่ 1 เพิ่มและลบหมวดหมู่สินค้าคงคลัง

หมายเลขที่ 2 รายละเอียดสินค้าคงคลัง

หมายเลขที่ 3 แก้ไขและลบสินค้าคงคลัง

1.16 หน้าจัดการโปรโมชั่น

ภาพที่ ข.16 แสดงหน้าเพิ่มโปรโมชั่น

จากภาพที่ ข.18 ผู้ดูแลระบบและเจ้าของร้านจัดการโปรโมชั่นโดยสามารถเพิ่มโปรโมชั่นใหม่ๆ เพื่อให้ลูกค้ารับส่วนลดในรายการอาหาร

ขั้นตอนที่ 1 กรอกชื่อรหัสโปรโมชั่น

ขั้นตอนที่ 2 เลือกประเภทส่วนลด

ขั้นตอนที่ 3 กรอกมูลค่าส่วนลด

ขั้นตอนที่ 4 กรอกยอดขั้นต่ำ (บาท)

ขั้นตอนที่ 5 เลือกวันหมดอายุของโปรโมชั่น

ขั้นตอนที่ 6 กดปุ่มเพิ่มโปรโมชั่น

1.17 หน้าจัดการโปรโมชั่น (ต่อ)

จัดการจองโต๊ะอาหาร
 คลังสินค้า
 จัดการสต็อก
 การแสดงความคิดเห็นของ
 ลูกค้า

ยอดขั้นต่ำ (บาท)

 วันหมดอายุ
 mm / dd / yyyy

รายการสต็อกทั้งหมด

สต็อก	ประเภทส่วนลด	มูลค่าส่วนลด	ยอดขั้นต่ำ	วันหมดอายุ	สถานะ
muengchon1	เปอร์เซ็นต์	10.00%	300.00 บาท	2024-10-09	ลบ
123456	จำนวนเงิน	100.00 บาท	250.00 บาท	2024-10-10	ลบ
muengchon200	จำนวนเงิน	200.00 บาท	400.00 บาท	2024-10-10	ลบ

ภาพที่ ข.17 แสดงหน้าจัดการโปรโมชั่น

จากภาพที่ ข.17 ผู้ดูแลระบบและเจ้าของร้านจัดการโปรโมชั่นโดยสามารถดูข้อมูลรายละเอียดโปรโมชั่น ประเภทส่วนลดที่เป็นเปอร์เซ็นต์หรือจำนวนเงิน และสามารถลบโปรโมชั่น

หมายเลขที่ 1 แสดงรายละเอียดโปรโมชั่น

หมายเลขที่ 2 ลบโปรโมชั่น

1.18 หน้ารีวิวความพึงพอใจของสมาชิก

The screenshot displays the 'Reviews of all members' page for the restaurant 'ร้านครัวเมืองชลชาวต้มปลา'. The page features a sidebar menu on the left with various management options. The main content area lists three reviews:

- ชวเว:** อาหารอร่อยมากครับ (Food is very delicious) - 5 stars, 2024-10-01 22:11:33. Buttons: ลบ (Delete), ลบ (Delete).
- ธานี:** อาหารอร่อยมากอาหารทะเลสด รับประทานไม่อ้วน (Food is very delicious, fresh seafood, eat without getting fat) - 5 stars, 2024-09-27 00:03:11. Buttons: ลบ (Delete), ลบ (Delete).
- fabien:** อาหารอร่อยมากแต่เจ้าของร้านไม่หล่อ (Food is very delicious but the owner is not handsome) - 5 stars, 2024-09-21 22:52:59. Buttons: ลบ (Delete), ลบ (Delete).

ภาพที่ ข.18 แสดงหน้าข้อมูลความพึงพอใจของสมาชิก

จากภาพที่ ข.18 ผู้ดูแลระบบและเจ้าของร้านจัดการรายการรีวิวของสมาชิกโดยตรวจสอบแก้ไขและลบข้อมูลรีวิว

2. คู่มือการใช้งานสำหรับสมาชิก

2.1 ทำการคลิกเข้าสู่ระบบ ดังภาพที่ ข.17



ภาพที่ ข.19 แสดงหน้าหลักของเว็บไซต์

จากภาพที่ ข.19 สมาชิกต้องเข้าสู่ระบบจากหน้าหลักของเว็บไซต์

2.2 ทำการเข้าสู่ระบบบัญชี ดังภาพที่ ข.18

ภาพที่ ข.20 แสดงหน้าเข้าสู่ระบบของสมาชิก

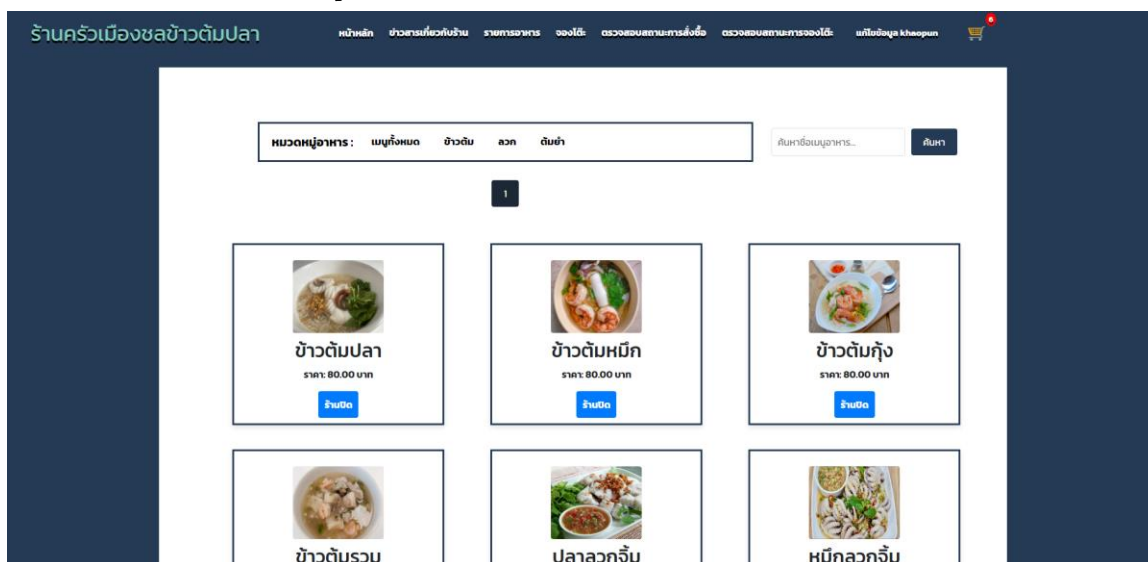
จากภาพที่ ข.20 สมาชิกสามารถทำการกรอกชื่อผู้ใช้และรหัสผ่าน เพื่อลงชื่อเข้าใช้งานระบบซึ่งประกอบด้วยส่วนต่างๆ ดังนี้

ขั้นตอนที่ 1 กรอก Username

ขั้นตอนที่ 2 กรอก Password

ขั้นตอนที่ 3 กดปุ่ม Login

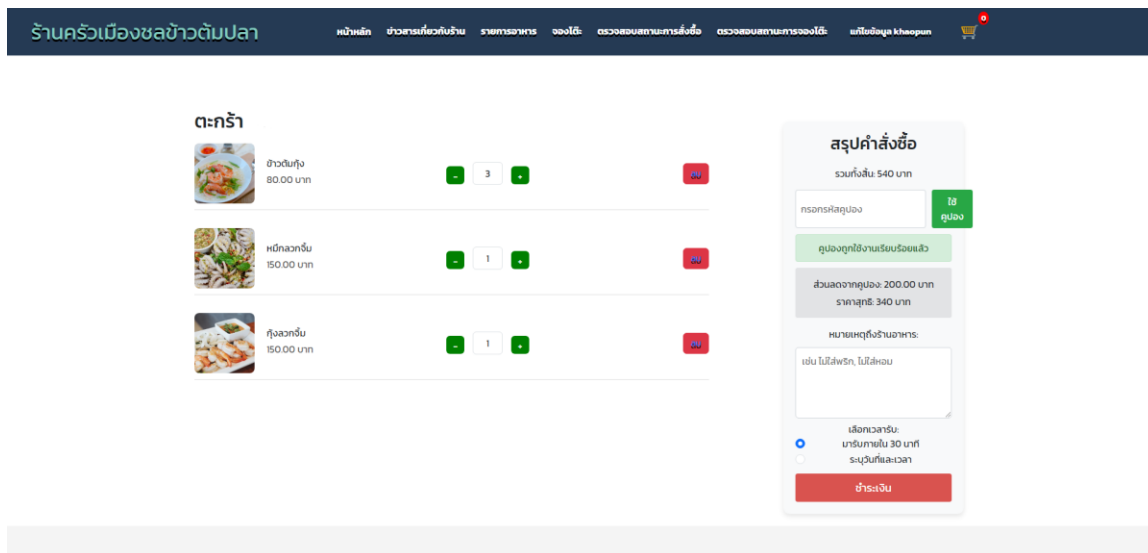
2.3 ทำการเลือกเมนูที่ต้องการสั่งล่วงหน้า



ภาพที่ ข.21 แสดงหน้าเลือกเมนูอาหารที่ต้องการสั่งล่วงหน้า

จากภาพที่ ข.21 สมาชิกสามารถเลือกสั่งเมนูอาหารล่วงหน้า โดยสามารถเลือกหมวดหมู่ และเมนูอาหาร

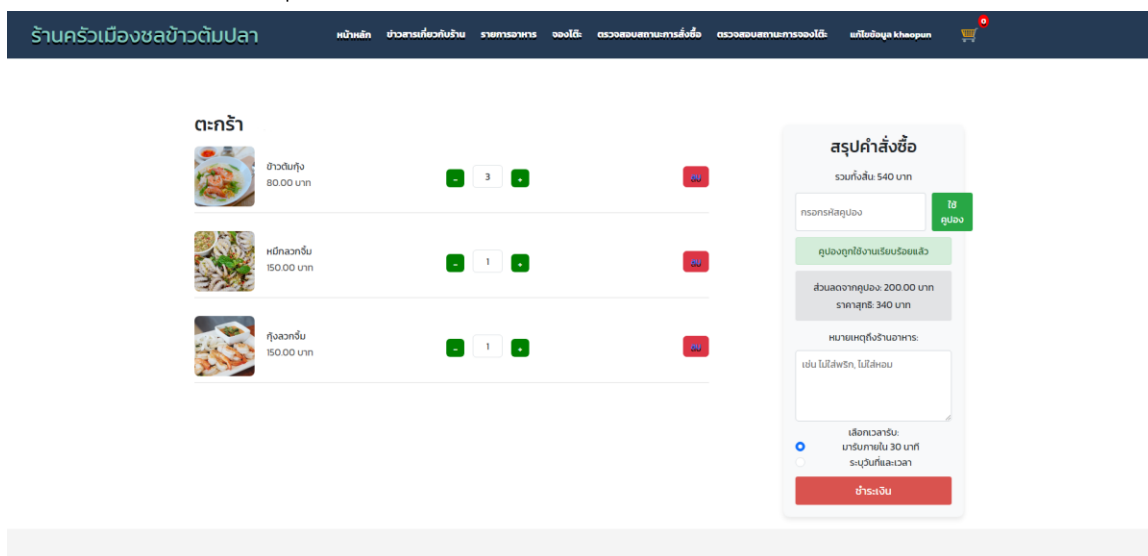
2.4 ทำการกรอกโปรโมชั่นส่วนลดในรายการอาหาร



ภาพที่ ข.22 แสดงหน้าชำระรายการอาหารที่สั่งล่วงหน้าโดยมีการใช้โปรโมชั่นส่วนลด

จากภาพที่ ข.22 สมาชิกสามารถกรอกโปรโมชั่น เพื่อรับส่วนลดในรายการอาหารก่อนชำระเงิน

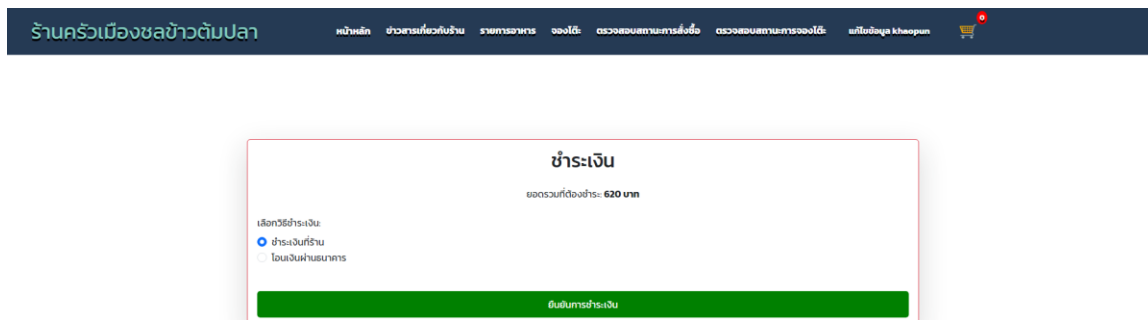
2.5 ทำการกดปุ่มชำระเงิน เพื่อสั่งอาหารล่วงหน้า



ภาพที่ ข.23 แสดงหน้าชำระรายการอาหารที่ต้องการสั่งล่วงหน้า

จากภาพที่ ข.23 สมาชิกสามารถทำเพิ่มลบเมนูอาหารในตะกร้า เลือกเวลาที่จะมารับภายใน 30 นาที ระบุวันเวลาที่จะเข้ามารับและเพิ่มหมายเหตุ

2.6 ทำการยืนยันการชำระเงิน เพื่อสั่งอาหารล่วงหน้า



ร้านครัวเมืองชลข้าวต้มปลา

หน้าหลัก ข้าวสารี่หอศิลป์บ้าน รามคำแหง จอมโด้ ตรวจสอบสถานะการสั่งซื้อ ตรวจสอบสถานะการจองโต๊ะ ฝึกอบรม Khasaporn

ชำระเงิน

ยอดรวมที่ต้องชำระ: 620 บาท

เลือกวิธีการชำระเงิน

ชำระเงินที่ร้าน

โอนเงินผ่านธนาคาร

ยืนยันการชำระเงิน

ภาพที่ ข.24 แสดงหน้ายืนยันการชำระเงิน

จากภาพที่ ข.24 สมาชิกสามารถเลือกวิธีการชำระเงิน 2 แบบโดยชำระเงินที่ร้านหรือโอนเงินผ่านธนาคาร

2.7 รอคอยยืนยันรายการอาหารจากทางร้าน

ร้านครัวเมืองชลข้าวต้มปลา

หน้าหลัก ข่าวสารเกี่ยวกับร้าน รายการอาหาร จองโต๊ะ ตรวจสอบสถานะการสั่งซื้อ ตรวจสอบสถานะการจองโต๊ะ ฝึกอบรมบุคลากร khaopun

ตรวจสอบสถานะการสั่งซื้อของคุณ

ออเดอร์ที่กำลังดำเนินการ

สถานะ: กำลังรอการยืนยัน

หมายเลขออเดอร์: 125
ราคารวม: 620.00 บาท

ข้าวต้มกุ้ง x 4	320.00 บาท
ผัดกวางตุ้ง x 1	150.00 บาท
กุ้งวุ้น x 1	150.00 บาท

ประวัติออเดอร์

ภาพที่ ข.25 แสดงหน้าตรวจสอบสถานะการสั่งซื้อ

จากภาพที่ ข.25 สมาชิกสามารถตรวจสอบสถานะการสั่งซื้อรายการอาหาร โดยในรูปอยู่
ในระหว่างการยืนยันรายการอาหาร

2.8 ทางร้านทำการยืนยันเสร็จสิ้น รอทางร้านทำอาหาร

ร้านครัวเมืองชลข้าวต้มปลา

หน้าหลัก ข่าวสารที่เกี่ยวกับร้าน รายการอาหาร จองโต๊ะ ตรวจสอบสถานะการสั่งซื้อ ตรวจสอบสถานะการจองโต๊ะ ภารกิจพิเศษ khropan

ตรวจสอบสถานะการสั่งซื้อของคุณ

ออเดอร์ที่กำลังดำเนินการ

สถานะ: ยืนยันออเดอร์แล้ว กรุณารออาหารสักครู่

หมายเลขออเดอร์: 125

ราคารวม: 620.00 บาท

ข้าวต้มกุ้ง x 4	320.00 บาท
ผัดดาวจีน x 1	150.00 บาท
ก๋วยเตี๋ยว x 1	150.00 บาท

ประวัติออเดอร์

ภาพที่ ข.26 แสดงหน้าที่ทางร้านกดยืนยันรายการอาหาร

จากภาพที่ ข.26 สมาชิกสามารถตรวจสอบสถานะการสั่งซื้อรายการอาหาร โดยในรูปอยู่ในระหว่างการรอร้านทำอาหาร

2.9 ทางร้านทำอาหารเสร็จสิ้น

ร้านครัวเมืองชลข้าวต้มปลา

หน้าหลัก ข้าวสารที่สวนครัว ร้านอาหาร จองโต๊ะ ตรวจสอบสถานะการสั่งซื้อ ตรวจสอบสถานะการจองโต๊ะ ภารกิจของ khaopon

ตรวจสอบสถานะการสั่งซื้อของคุณ

ออเดอร์ที่กำลังดำเนินการ

สถานะ: อาหารเสร็จสิ้นแล้ว มารับอาหารได้เลย

✓

หมายเลขออเดอร์: 125

ราคารวม: 620.00 บาท

ข้าวต้มกุ้ง x 4	320.00 บาท
ผัดผัสดำ x 1	150.00 บาท
กุ้งวุ้น x 1	150.00 บาท

ประวัติออเดอร์

ภาพที่ ข.27 แสดงหน้าที่รายการอาหารเสร็จสิ้นแล้ว

จากภาพที่ ข.27 สมาชิกสามารถตรวจสอบสถานะการสั่งซื้อรายการอาหาร โดยทางร้านทำอาหารเสร็จสิ้นแล้ว

2.10 หน้าการจองโต๊ะอาหาร

จองโต๊ะร้านอาหาร

วันที่จอง: 18/07/2024

เลือกหมายเลขโต๊ะ: 162 4

เวลาที่จอง: 14:00

จองโต๊ะ

**หมายเหตุ ถ้าต้องการจองแล้วเข้าใช้บริการวันนั้น
เลขที่การจองก่อนเวลาร้านเปิด

**หมายเหตุ2 ถ้าไม่มารับโต๊ะเป็นเวลาจอง 30 นาที
โต๊ะหลุดทันที

สถานะโต๊ะ:

โต๊ะ 1: ว่าง
โต๊ะ 2: ว่าง
โต๊ะ 3: ว่าง
โต๊ะ 4: ว่าง
โต๊ะ 5: ว่าง
โต๊ะ 6: ว่าง

โต๊ะ 1: 2-4 คน
โต๊ะ 2: 2-4 คน
โต๊ะ 3: 2-4 คน
โต๊ะ 4: 8-12 คน
โต๊ะ 5: 4-7 คน
โต๊ะ 6: 4-7 คน

ภาพที่ ข.28 แสดงหน้าการจองโต๊ะอาหาร

จากภาพที่ ข.28 สมาชิกสามารถจองโต๊ะอาหาร ซึ่งประกอบด้วยส่วนต่างๆ ดังนี้

- ขั้นตอนที่ 1 เลือกวันที่จอง
- ขั้นตอนที่ 2 เลือกโต๊ะที่จอง
- ขั้นตอนที่ 3 เลือกเวลาที่จอง
- ขั้นตอนที่ 4 กดปุ่มจองโต๊ะ

2.11 รอกการยืนยันการจองโต๊ะจกทางร้าน

The screenshot shows a website interface for 'ร้านครัวเมืองชลข้าวต้มปลา'. The main heading is 'ตรวจสอบสถานะการจองโต๊ะของคุณ' (Check your reservation status). Below it, the sub-heading is 'การจองที่กำลังดำเนินการ' (Reservations in progress). The status is 'สถานะ: กำลังรอการยืนยันคิว กรุณาอดิกลัง' (Status: Waiting for queue confirmation, please wait). There are two reservation cards:

- Reservation 45:**
 - หมายเลขการจอง: 45
 - หมายเลขโต๊ะ: 5
 - วันที่จอง: 2024-10-09
 - เวลาที่จอง: 14:00:00
- Reservation 42:**
 - หมายเลขการจอง: 42
 - หมายเลขโต๊ะ: 5
 - วันที่จอง: 2024-10-06
 - เวลาที่จอง: 14:00:00

ภาพที่ ข.29 แสดงหน้าตรวจสอบสถานะการจอง

จากภาพที่ ข.29 สมาชิกสามารถตรวจสอบสถานะการจอง โดยในรูปอยู่ในระหว่างการยืนยันรายการอาหาร

2.12 จองโต๊ะอาหารสำเร็จ


ร้านครัวเมืองชลข้าวต้มปลา

หน้าหลัก ข่าวสารที่เกี่ยวกับร้าน รายการอาหาร จองโต๊ะ ตรวจสอบสถานะการสั่งซื้อ ตรวจสอบสถานะการจ่อโต๊ะ หน็โต๊ะอาหาร khaosuan

ตรวจสอบสถานะการจ่อโต๊ะของคุณ

การจ่อที่กำลังดำเนินการ

สถานะ: ยืนยันเรียบร้อยแล้ว กรุณาเข้ามารับโต๊ะได้ตามเวลาที่กำหนด



หมายเลขการจ่อ: 45

หมายเลขโต๊ะ: 5
วันที่จ่อ: 2024-10-09
เวลาจ่อ: 14:00:00

ดูสถานะการจ่อ

หมายเลขการจ่อ: 42

หมายเลขโต๊ะ: 5
วันที่จ่อ: 2024-10-06
เวลาจ่อ: 14:00:00

ภาพที่ ข.30 แสดงหน้าการจ่อโต๊ะอาหารสำเร็จ

จากภาพที่ ข.30 สมาชิกสามารถตรวจสอบสถานะการจ่อ โดยทางร้านกดยืนยันการจ่อโต๊ะอาหาร